



3 anys



EDUCACIÓ INFANTIL



L'objectiu general que persegueixen aquestes activitats és acostar als més menuts el far de Portopí i els tresors que tanca en el seu museu.

Es parteix gairebé sempre d'una imatge real del propi far per mitjà de fotografies que ajudin a identificar el monument de manera més fàcil i assequible.

Totes les activitats se li presentaran el nen/a de manera independent les unes de les altres i es deixarà al criteri del professor/a tutor/a o especialista la llibertat per dur-les a terme totes o fer-ne una selecció, per a la seva temporalització.


Són activitats fonamentalment gràfiques perquè els més petits (3 anys) puguin realitzar-les seguint les consignes del professor/a, i els majors (5 anys) puguin exercitar-se practicant un grau més elevat d'autonomia i maduresa en l'acabat.

El professor pot aprofitar per marcar les característiques arquitectòniques i ampliar així el vocabulari infantil. S'ha identificat cada fitxa, amb un color i una forma per tal d'assenyalar els continguts treballats.

CONTINGUTS DIDÀCTICS




Es treballen colors.




Identificació selectiva.




Concepte de quantitat.



Imatge personal.



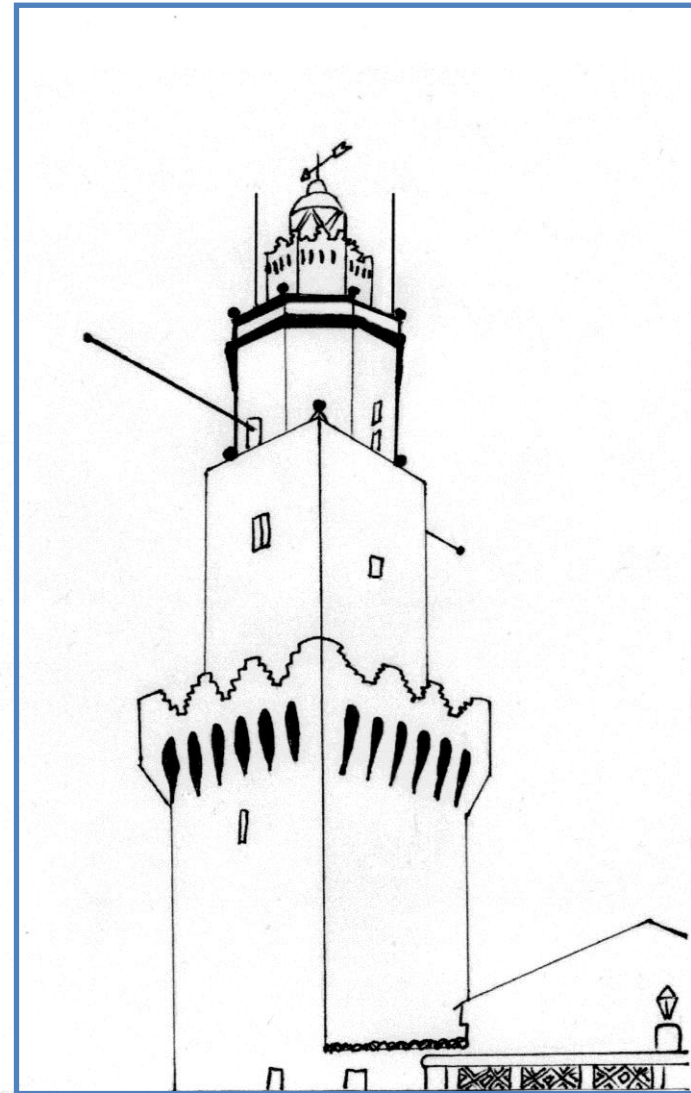
Concepte: "gran-petit".




El far en l'espai marítim.





Pinta el Far de Portopí





**Marca amb una X els teus joguets.
Les altres, són peces del far de Portopí..**



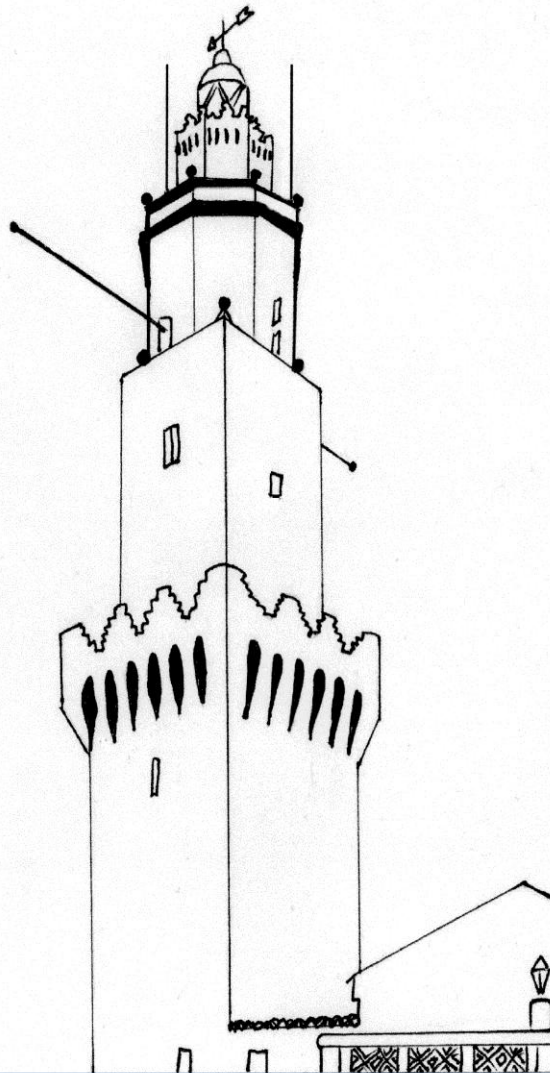


Quants pous hi ha al far de Portopí?


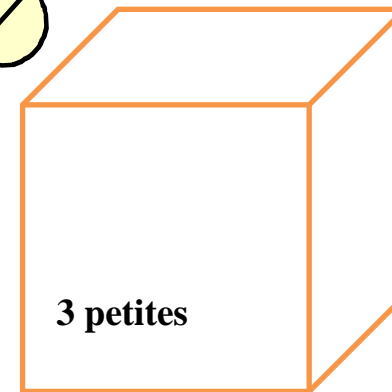

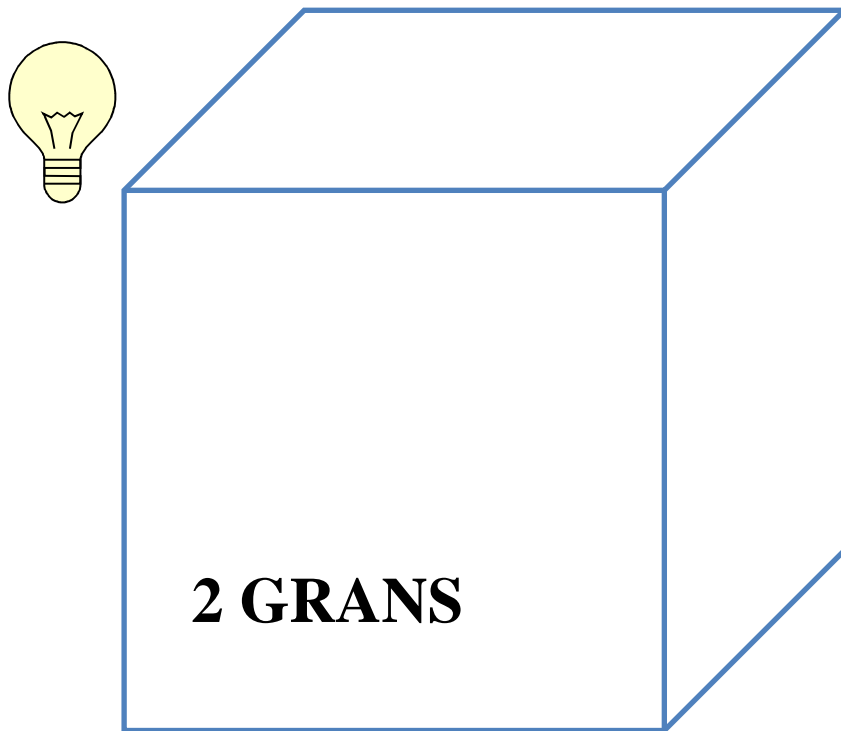




Hi ha pous

**Dibuixa't amb el far.
Tu, al far de Portopí.**

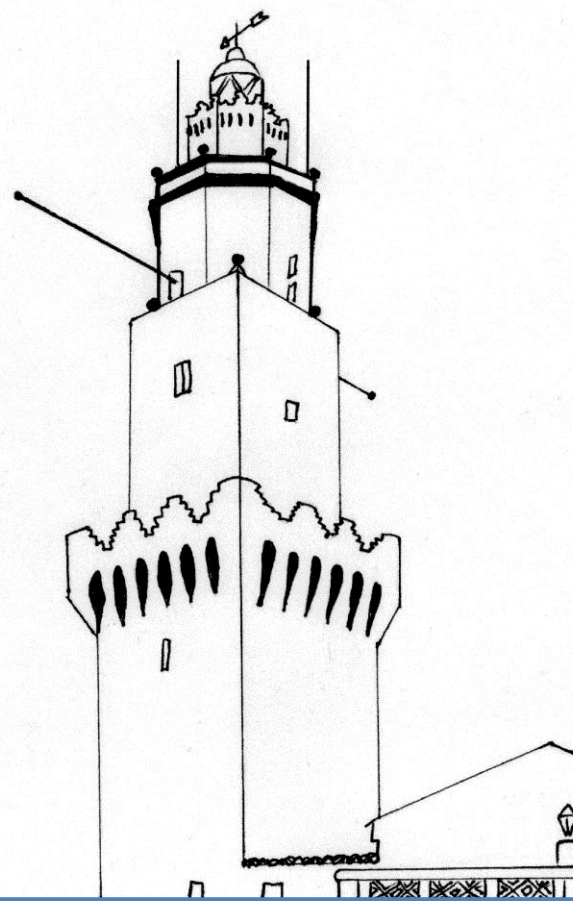


Col·loca les peretes, en la seva caixa.





Al far de Portopí, li falta la mar.



Dibuixa-la tu.

Guia Didàctica: Kole Seoane, professora especialista en
Ed. Infantil i Primària.

Material gràfic: Kole Seoane.
Autoritat Portuària de Balears
(Exposició de Senyals Marítimes, Far de Portopí).